
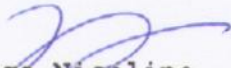



ATA DA 3ª SESSÃO ORDINÁRIA DO COMITÊ DE INVESTIMENTO/2017.

Aos quinze dias do mês de março de dois mil e dezessete, às 09h:30m, reuniram-se na sede do Instituto de Previdência dos Servidores Públicos do Município de Miguelópolis, em primeira chamada, em sessão ORDINÁRIA, o COMITÊ DE INVESTIMENTOS do IPSPMM, com a presença dos seguintes membros: Reinaldo Jorge Nicolino, Presidente, Vânia Luci de Paula Ferreira Lacerda, secretária, e Wagner Mendonça Gontijo. O senhor Presidente declarou aberta a reunião, cumprimentando a todos e passou-se a análise da pauta do dia: 1) cenários econômicos; 2) realocação de PL das carteiras IPSPMM; 3) avaliação de gestores, administradores e custodiantes de investimentos, se necessário; 4) APRs. O Presidente do Comitê apresentou aos demais membros os seguintes documentos para apreciação: Retorno dos Investimentos após as movimentações (aplicações e resgates) no mês de Fevereiro/2017; Retorno e Meta Atuarial acumuladas no ano de 2017; Distribuição dos Ativos por Administradores e Sub-Segmentos; Relatório Nossa Visão da Crédito & Mercado de 20/02/2017, 06/03/2017 e 13/03/2017; Relatório de Mercado Focus de 17/02/2017, 24/02/2017, 03/03/2017 e 10/03/2017. Em seguida os senhores membros passaram a realizar o estudo sobre os documentos, análises pessoais sobre o mercado, economia e informações financeiras fornecidas pelo sistema de informática da Crédito & Mercado. Apreciando os documentos, extrai-se as seguintes conclusões mais importantes: a) As aplicações do IPSPMM obteve retorno no mês de Fevereiro/2017 de 1,85%, cumprindo a meta de 0,75%. O retorno dos investimentos equivalem à R\$ 170.647,22¹. Dessa forma, o Comitê, com fulcro na Política de Investimento para o exercício de 2017, aprovada em 19/12/2016, manterá a mesma cautela de investimento. b) A Crédito & Mercado, em seu último relatório, sugeriu uma exposição de 50% nos vértices mais longos (dos quais 20% direcionados para o IMA-B 5+ e/ou IDKA 20A e 30% para o IMA-B Total), 20% para os vértices médios (IMA-B 5, IDKA 2A e IRF-M Total) e 5% para o vértice mais curto, representado pelo IRF-M 1, e mesmo pelo DI, em face de constituir uma reserva estratégica de liquidez e proteção das carteiras. Ressalte-se que as porcentagens indicadas referem-se a Institutos que possuem 25% do PL em renda variável, o que não é o caso do Instituto de Miguelópolis. c) A distribuição dos ativos por sub-segmentos em 28/02/2017 ocorreram nos seguintes valores e proporções: IMA-B 5 - R\$ 2.401.367,00, 25,56%; CDI - 2.280.401,42, 24,27%; IMA-B - R\$ 1.788.515,96, 19,03%; IDKA IPCA 2A - R\$ 1.333.705,98, 14,19%; IRF-M 1 - R\$ 1.139.054,98, 12,12% e IMA-B 5+ - R\$ 453.280,97, 4,82%. d) Ante o IPCA aguardado para 2017 em torno de 4,5%, o COPOM, na 205ª reunião - realizada em 22/02/2017, reduziu a Selic em 0,75%, para 12,25% a.a., com Ata indicando possibilidade de continuação da redução. No exterior, aguarda-se aumento de juros nos EUA. Na

¹ Rentabilidade obtida no passado não é garantia de rentabilidade futura.

União Européia o BCE manteve juros em 0.00% a.a. e) O cumprimento da meta para o exercício de 2.017, já que os investimentos são realizados em renda fixa, torna-se mais árduo, o que exige movimentações financeiras. Assim, considerando a rentabilidade, bem como as realocações realizadas, deliberaram os membros: **1)** A inflação e a taxa SELIC tendem a ceder, com evolução acentuada para menos. **2)** Em manter a realocação de PL proposta na Ata da 15ª Sessão Ordinária de 2.016 e na Ata da 1ª Sessão Ordinária de 2.017. Ressalte-se, mesmo que as aplicações tenham rendimento menor que a inflação e/ou negativa, como já ocorreu, constituem alternativas defensivas em um cenário político e econômico ainda frágil. Reforça-se que as realocações podem ser realizadas de forma paulatina pela Diretoria Executiva, visando aproveitar as movimentações do mercado. Havendo substancial alteração no valor da cota dos fundos de investimento em que ocorrerá realocação de PL, a Diretoria Executiva poderá confirmar a presente deliberação perante o Comitê de Investimento. **3)** Em manter os gestores, administradores e custodiantes de investimentos. **4)** Por unanimidade os Membros do Comitê aprovaram as APRs apresentadas de números 07/2017 à 10/2017. Para a próxima reunião do Comitê de Investimento, que ira ocorrer em 27/04/2017, às 09h:30m, ficou definida a pauta para discorrer sobre: 1) cenários econômicos; 2) realocação de PL das carteiras IPSPMM; 3) avaliação de gestores, administradores e custodiantes de investimentos, se necessário; 4) APRs. Ninguém mais dispo do palavra, os trabalhos foram encerrados às 11h00m, sendo a presente ATA lavrada por mim,  (Vânia Luci de Paula Ferreira Lacerda), vai assinada pelo Presidente do Comitê de Investimento e Membros.


Reinaldo Jorge Nicolino
Membro-Presidente

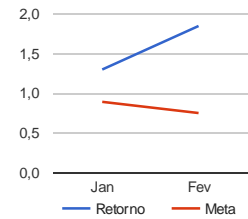
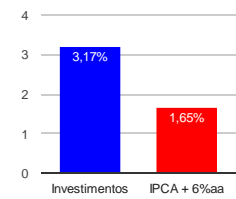

Vânia Luci de Paula F. Lacerda
Membro-Secretário


Wagner Mendonça Gontijo
Membro

Retorno e Meta Atuarial acumulados no ano de 2017

Mês	Saldo Anterior	Aplicações	Resgates	Saldo Atual	Retorno (\$)	Retorno (%)	Meta (%)	Gap (%)	VaR (%)
Janeiro	9.108.969,72	71.851,52	109.538,61	9.189.717,99	118.435,36	1,30%	0,89%	145,77%	1,35%
Fevereiro	9.189.717,99	238.045,55	202.084,45	9.396.326,31	170.647,22	1,85%	0,75%	247,14%	0,76%
Acumulado no ano					289.082,58	3,17%	1,65%	192,70%	

Acumulado no Ano



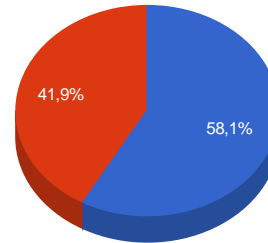
Retorno dos Investimentos após as movimentações (aplicações e resgates) no mês de fevereiro / 2017

Ativos de Renda Fixa	Sado Anterior	Aplicações	Resgates	Saldo Atual	Retorno (R\$)	Retorno (%)	VaR - Mês (%)	Instituição(%)
CAIXA BRASIL IMA-B 5+ TÍTULOS PÚBLICOS FIRENDA FIXA LP	212.855,20	0,00	0,00	223.442,32	10.587,12	4,97%	2,45%	4,97%
BB IMA-B 5+ TÍTULOS PÚBLICOS FIRENDA FIXA PREVIDENCIÁRIO	208.159,24	10.799,92	0,00	229.838,65	10.879,49	4,97%	2,46%	4,99%
BB IMA-B TÍTULOS PÚBLICOS FIRENDA FIXA PREVIDENCIÁRIO	1.195.962,24	0,00	0,00	1.241.964,72	46.002,48	3,85%	1,85%	3,85%
CAIXA BRASIL IMA-B TÍTULOS PÚBLICOS FIRENDA FIXA LP	526.407,22	0,00	0,00	546.551,24	20.144,02	3,83%	1,86%	3,83%
BB IMA-B 5 FIC RENDA FIXA PREVIDENCIÁRIO LP	1.639.755,43	0,00	0,00	1.663.990,83	24.235,40	1,48%	0,72%	1,48%
CAIXA BRASIL IMA-B 5 TÍTULOS PÚBLICOS FIRENDA FIXA LP	726.639,05	0,00	0,00	737.376,17	10.737,12	1,48%	0,72%	1,48%
BB IDKA 2 TÍTULOS PÚBLICOS FI RENDA FIXA PREVIDENCIÁRIO	457.910,43	0,00	0,00	463.982,48	6.072,05	1,33%	0,61%	1,33%
CAIXA BRASIL IDKA IPCA 2A TÍTULOS PÚBLICOS FI RENDA FIXA LP	858.628,66	0,00	0,00	869.723,50	11.094,84	1,29%	0,60%	1,29%
CAIXA BRASIL IRF-M 1 TÍTULOS PÚBLICOS FIRENDA FIXA	959.211,36	0,00	0,00	968.749,37	9.538,01	0,99%	0,08%	0,99%
BB IRF-M 1 TÍTULOS PÚBLICOS FIC RENDA FIXA PREVIDENCIÁRIO	168.641,22	0,00	0,00	170.305,61	1.664,39	0,99%	0,08%	0,99%
BB PERFIL FIC RENDA FIXA PREVIDENCIÁRIO	1.512.341,49	0,00	0,00	1.525.825,55	13.484,06	0,89%	0,02%	0,89%
CAIXA BRASIL FI RENDA FIXA REFERENCIADO DI LP	583.342,35	0,00	0,00	588.478,13	5.135,78	0,88%	0,04%	0,88%
BB FLUXO FIC RENDA FIXA PREVIDENCIÁRIO	139.864,10	227.245,63	202.084,45	166.097,74	1.072,46	0,29%	0,01%	0,80%
				Total Renda Fixa	170.647,22	1,85%	0,76%	

Distribuição dos ativos por Administradores e Sub-Segmentos - base (fevereiro / 2017)

Administrador	Valor	%
BB GESTÃO DE RECURSOS DTVM	5.462.005,58	58,13%
CAIXA ECONÔMICA FEDERAL	3.934.320,73	41,87%

- BB GESTÃO DE RECURSOS DTVM
- CAIXA ECONÔMICA FEDERAL



Sub-segmento	Valor	%
IMA-B 5	2.401.367,00	25,56%
CDI	2.280.401,42	24,27%
IMA-B	1.788.515,96	19,03%
IDKA IPCA 2A	1.333.705,98	14,19%
IRF-M 1	1.139.054,98	12,12%
IMA-B 5+	453.280,97	4,82%

- IMA-B 5
- CDI
- IMA-B
- IDKA IPCA 2A
- IRF-M 1
- IMA-B 5+

